

つくしんぼ保育園☆親子ひろば

つくしんぼ保育園 2023年6月



こんにちは！つくしんぼ保育園です。

はじめじめしたこの時期、みなさんいかがお過ごしですか？

つくしんぼ保育園では今年も地域の方々のつながりを大切にしていきたいと思っています。

コロナウイルスも終息に向かっていくことを願いつつ、今年度はより多くの方々と交流したいと思い、色々な企画を用意しました。「プール開放」「夏祭り」「手作り玩具」を予定しています。

子育て中の方、プレママの方是非、つくしんぼ保育園に遊びに来てください。お待ちしております。

今後の予定

○ ~~プール開放~~について

今年度も夏の間プール、水遊びの場を開放しています。ぜひ、遊びに来て下さい。

■場所：つくしんぼ保育園 一階プレイスペース

■時間：13:00~14:00 (入水時間は30分くらい)

※雨天、気温の低い日、熱中症のリスクが高い日は中止します。

■対象児：お座りができるくらいの乳児から2歳まで (幼稚園・保育園に通っていない)

■持ち物：水着 (水遊び用の紙オムツでも大丈夫です)、着替え、タオル、オムツ

※水分補給は各自でお願いします。 <https://forms.gle/HL2Kz9c8LSeP7rNN7>

■開催日：7月4日(火) 6日(木) 11日(火) 13日(木) 18日(火) 25日(火)
8月1日(火) 8日(火) 24日(木)



○ 夏祭り参加のお知らせ

親子でお買い物ごっこや手作りゲームを楽しんでもらいます。

■日時：8月31日(木) 時間は未定 後日つくしんぼホームページにてお知らせします。

■場所：つくしんぼ保育園 一階 <https://forms.gle/4uyHaTnsLEK2MHGA7>

■定員：5組 *定員を満了した時点で締め切りとさせていただきます。

■対象児：幼稚園・保育園に通っていないお子さん



○ 手作り玩具体験について

0歳児クラスの子もたちと交流しながら手作り玩具を作って遊びましょう。

■日時：11月25日(土) 10:00~11:00

■場所：つくしんぼ保育園 一階 <https://forms.gle/gyt4Q1DrYXsLxTs29>

■定員：10組 *定員を満了した時点で締め切りとさせていただきます。

■対象児：幼稚園・保育園に通っていないお子さん



*申し込みは、つくしんぼホームページかQRコードからお願いします。

<http://www.nanohana-kai.or.jp/tsukushinbo/>


★ 完成した玩具より、遊びの素材を選ぶ

子どもが遊びの中で必要としているのは、おもちゃではなく遊びの素材です。

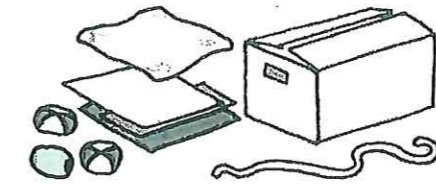


素材 + 想像力 = 遊び
思考力

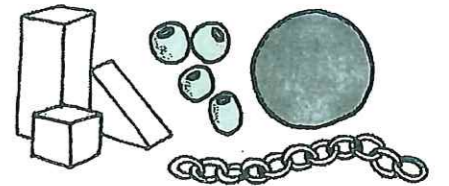
よい素材って……



水、砂、泥、土、草など



紙、ひも、布、箱、お手玉など



積み木、ボール、チェーンリング、木製ビーズなど



★ 触って遊ぶ楽しい感触遊び

感触遊びとは、様々な素材を手や足で触れて感触の違いを楽しむ遊びです。手足の皮膚から感じる触覚はこどもの発達に大きく影響を与えます。粘土・小麦粉粘土は触ったり、形作り、見立て遊びなど乳児さんも幼児さんも幅広く楽しめます。

・今回は小麦粉粘土の作り方・ひんやり玩具の作り方を紹介します！

○ 小麦粉粘土～材料～

・小麦粉 300g

・水 80~100cc (小麦粉 3:水 1くらい)

(塩 小さじ1) →日持ちさせたいときに入れてください。

～作り方～

① ボウルに小麦粉を入れる。

② 水を少しずつ足しながらまとまるまでこねて完成！！



○ ひんやり玩具～材料～

・ジップロック ・洗濯のり ガムテープ

・ビーズ スポンコール おはじき等好きなもの

～作り方～

① ジップロックの中に適量の洗濯のり、お好みのビーズ等を入れる。

② しっかり蓋を閉め、ガムテープで止める。

*漏れが心配な場合はジップロックを二重にすると安心です。

